


AISクイックマニュアル FAQ



パスワードはどこ？ 2ページ



**“材質リスト”と“物質リスト”が古いけど、
どうすればいいの？ 3ページ**



なぜ？ツールが立ち上がらない 5ページ



なぜ？送られてきたデータを読み込めない 7ページ



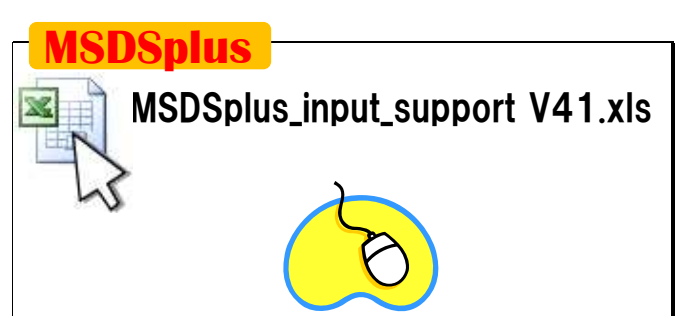
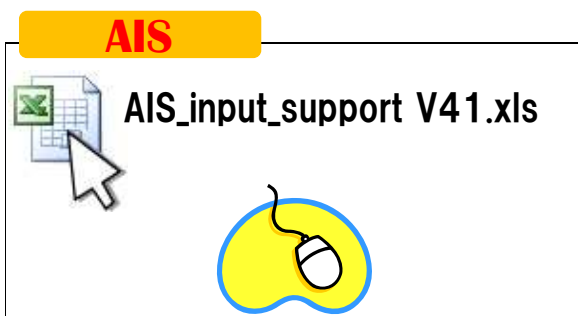
パスワードはどこ？

パスワードの入力は不要です



*** MSDSplus 4.1ツールも手順は一緒です.**

以下のファイルを**ダブルクリック**してAIS/MSDSplus Ver. 4.1ツールを起動させて下さい.



“材質リスト”と“物質リスト”が古いけど、 どうすればいいの？

太枠内をご記入ください。
* 印のある欄は必須入力です

1. AISに関する情報	
使用書式	Ver.4.1
リスト	材質リスト 2.01
	物質リスト 4.000
	GPシートID 9999999999999999
シート整理番号	
初版	発行日付 * 2013-09-04
改訂	改訂日付
	改訂履歴 * 1

2. 発行者会社情報	
会社名	英字表記 * JAMP Co., Ltd
	母国語表記

[一般情報]のタブをクリックし、[材質リスト]と[物質リスト]のバージョンが古い場合は**更新**が必要。**○**の内部の数値を確認



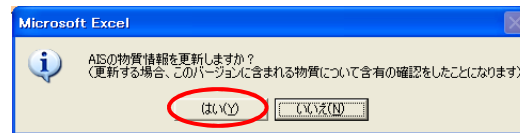
[材質リスト]と[物質リスト]の更新方法

4. 組成成分情報 (成分表)


成分表初期化	集計	エラーチェック	XML一時保存
選択行削除	物質情報更新		

階層		部品		材質		
追加		追加		選択	追加	
名称	員数	名称 *	員数 *	用途 *	分類記号 *	名称

[成分表]のタブをクリックし、[物質情報更新]をクリックする。




はい(Y)をクリックする




1. AISに関する情報

使用書式		Ver.4.1
リスト	材質リスト	2.01
	物質リスト	4.000
GPシートID		9999999999999999
シート整理番号		
初版	発行日付 *	2013-09-04
改訂	改訂日付	
	改訂履歴 *	1

説明 一般情報 成分表 集計 依頼者情報 動作設定

 [一般情報]のタブをクリックし、[材質リスト]と[物質リスト]のバージョンが更新されていることを確認する。

→  の内部の数値を確認し、更新されていればO.K

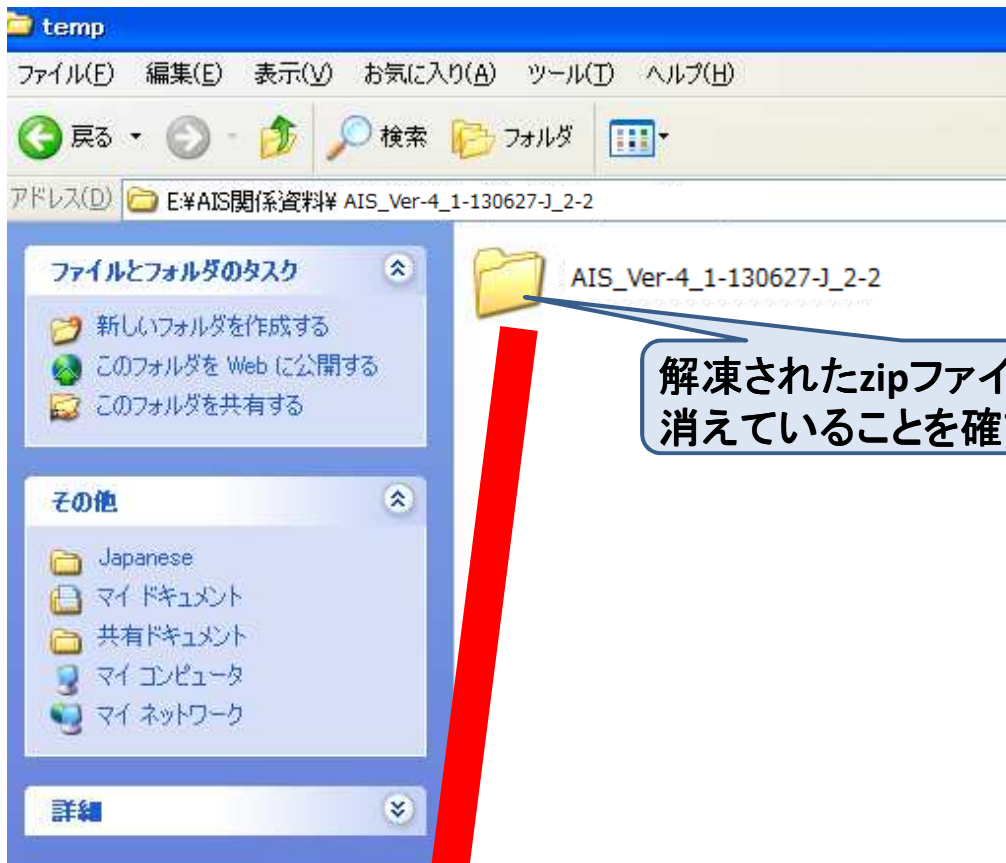


なぜ？ツールが立ち上がらない

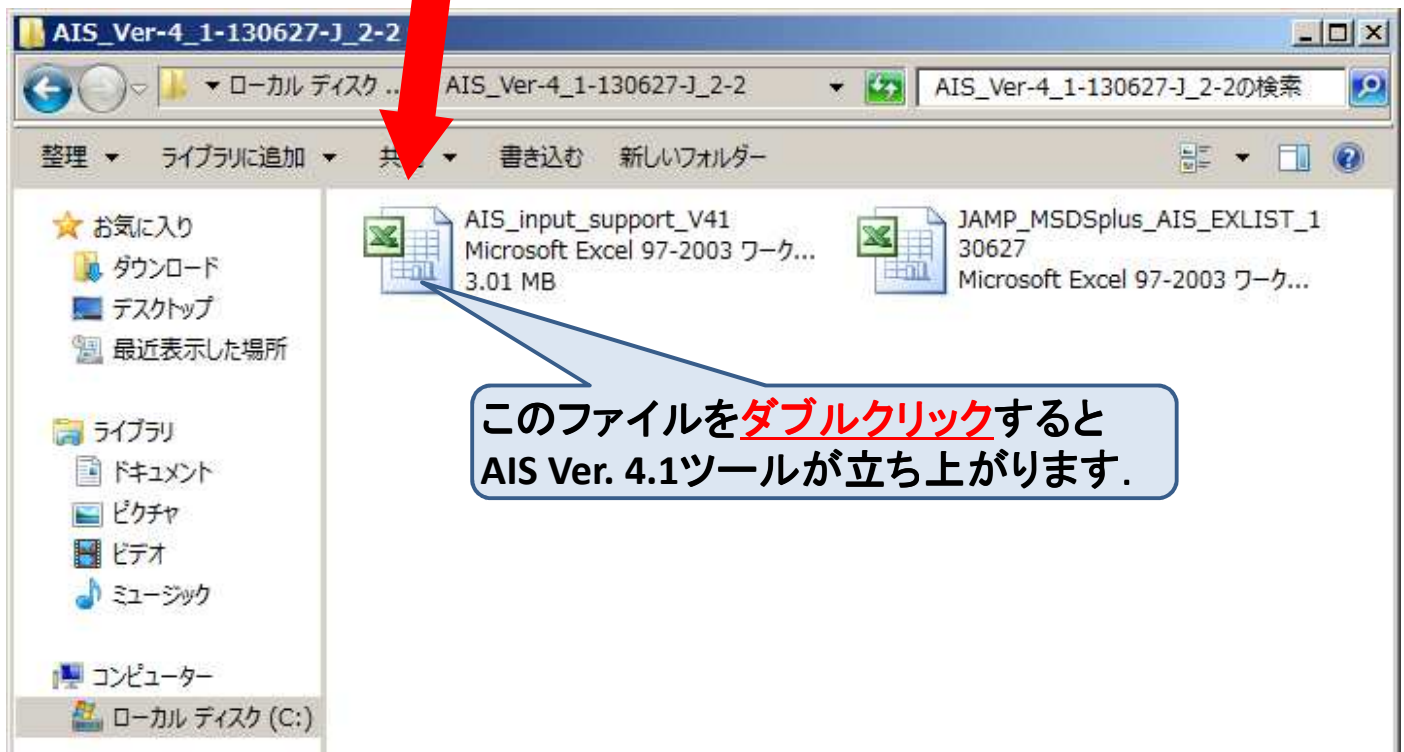
- ✓ **ダウンロードしたツールのセットアップが不適切**
⇒ 以下の解凍方法で圧縮されたファイルを解凍して下さい
- ✓ **ファイルが破損している**
⇒ 再度、ファイルをダウンロードしてから、解凍して下さい

解凍方法

The screenshot shows a Windows Explorer window with the address bar set to 'E:\AIS関係資料\AIS_AIS_Ver-4_1-130627-J_2-2'. The main pane displays a folder named 'AIS_Ver-4_1-130627-J_2-2'. A red arrow points from this folder to a context menu that is open, with the option 'すべて展開(A)...' (Extract All...) highlighted. A callout box points to the folder with the text: 'カーソルをzipファイルに合わせてマウスの右クリックを押して下さい' (Press the right mouse button on the zip file with the cursor). Another callout box points to the 'すべて展開(A)...' option with the text: '「すべて展開」をクリックして下さい' (Click 'Extract All').



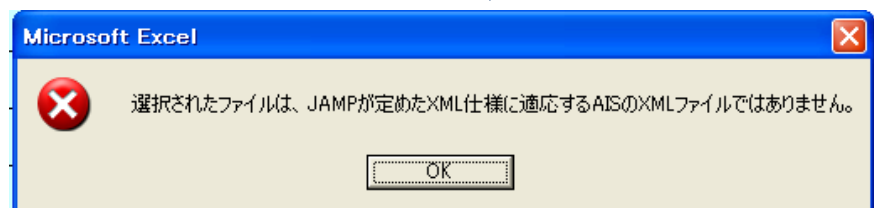
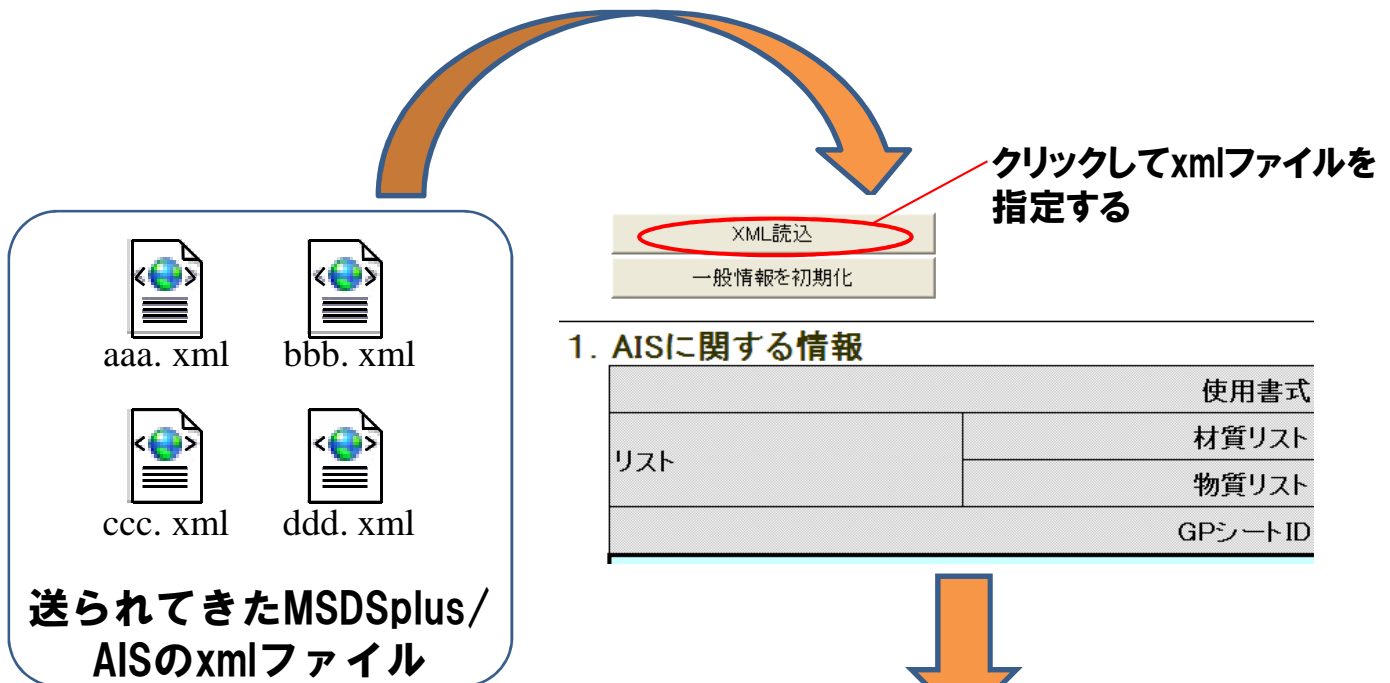
解凍されたzipファイル(チャックが消えていることを確認して下さい)



*** MSDSplus 4.1ツールも手順は一緒です。**

なぜ？送られてきたデータを読み込めない

MSDSplus/AISツールでxmlファイルを読み込み



上記が表示され、読み込めない

📌 xmlファイル送信者の使用しているメールソフトが、xmlファイルを破損させていることが原因。

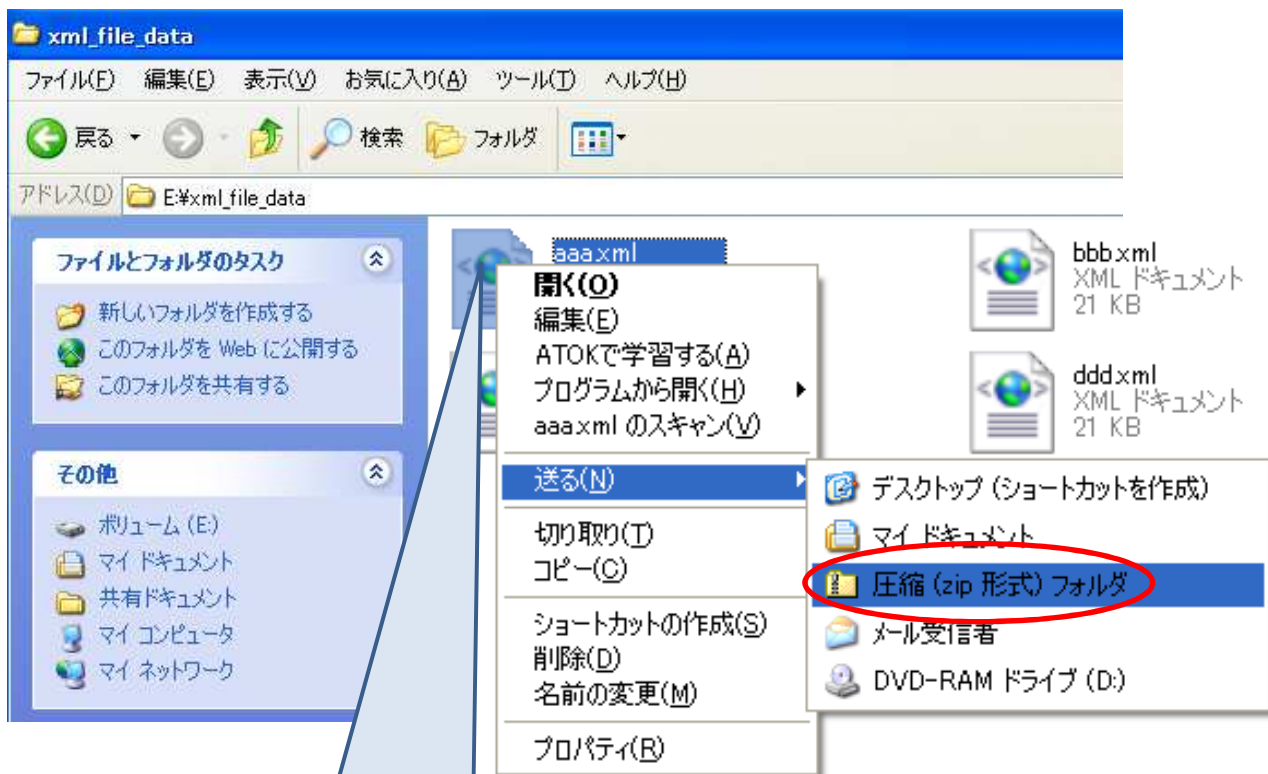


対策方法

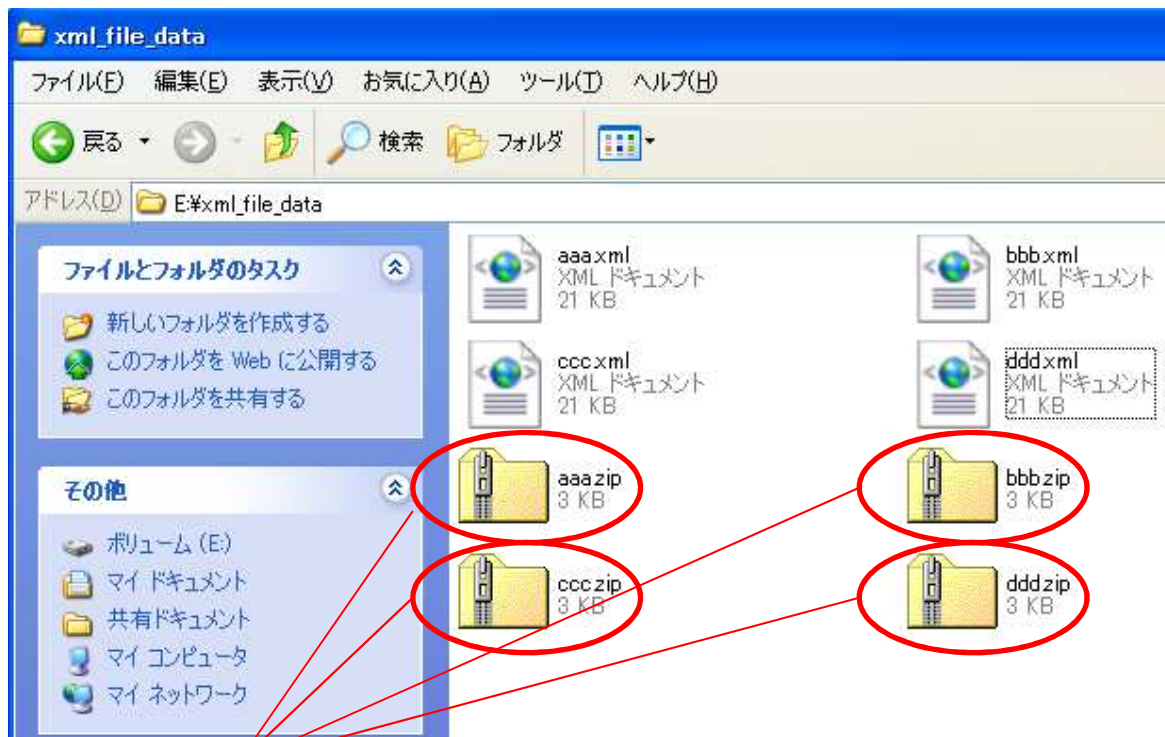
📌 xmlファイルをzipファイル化してから送信してもらうように、xmlファイルの送信者をお願いします。



xmlファイルをzipファイル化する方法



xmlファイルを右クリックして、**圧縮 (zip形式) フォルダ**を指定して下さい。



これらのzipファイルをメールに添付して送信してもらう