

## ～ 各種ドキュメント/ツール類のダウンロード方法について ～

- ① JAMP ホームページ内 (<http://www.jamp-info.com/>) の『ダウンロード』より、ダウンロードファイルの一覧（製品含有化学物質管理ガイドライン、JAMP MSDSplus、JAMP AIS、管理対象物質リスト）を表示させ、ダウンロードしたいファイルをクリックする。（例：『AIS ver3.00(Gb) 一式パック(1-2)』【ZIP】）

The screenshot shows the JAMP website interface. The 'ダウンロード' (Download) menu item is circled in red with a '1'. On the left sidebar, the 'AIS' link is circled in red with a '2'. In the main content area, the 'AIS' section is active. A table lists documents, with the entry 'AIS ver3.00(Gb) 一式パック(1-2) > ZIP' circled in red with a '3'. A red arrow points to this entry with the text 'ダウンロードしたいファイルをクリック' (Click the file you want to download).

- ② 入力フォームの必要事項（会社名、担当者名、Eメール）を入力し、『同意書に同意の上内容を送信する』の『』にチェックを入れ、『送信』ボタンを押す。※ 送信する前に『同意書（PDF）』を必ずお読み下さい。

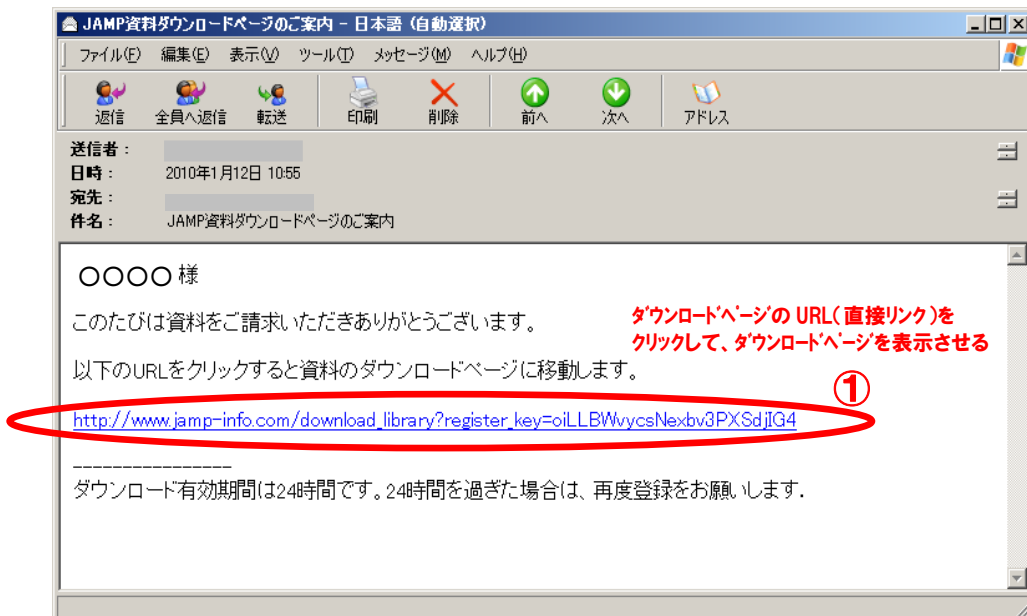
The screenshot shows the '入力フォーム' (Input Form) for downloading AIS documents. The form includes a checkbox for '同意書に同意の上内容を送信する。' (I agree to the terms and conditions and will send the content), which is checked and circled in red with a '1'. Below the checkbox, the form fields for '会社名' (Company Name), '担当者名' (Responsible Person), and 'Eメール' (Email) are filled out and circled in red with a '2'. The '送信' (Send) button is circled in red with a '3'. A red arrow points to the checkbox with the text '同意書(PDF)を一読し、記載内容に同意した上でにチェックを入れる' (Read the consent form (PDF), agree to the content, and check the checkbox). Another red arrow points to the form fields with the text '必要事項の入力及び同意書のにチェックが入っていることを再度確認し『送信』を押す' (Double-check that the required information is entered and the checkbox on the consent form is checked, then click 'Send'). A note at the bottom right says '※こちらに入力(登録)したEメールアドレス宛に、JAMPシステム管理サーバーよりダウンロード専用のURLが記載されたメールが自動送信されますので間違いないようご注意ください' (Please note that an email with a dedicated download URL will be automatically sent to the email address you entered/registered on the JAMP system management server, so please be careful not to make a mistake).

- ③ 入力フォームの必要事項を入力し、『同意書に同意の上内容を送信する』の『』にチェックを入れ、『送信』ボタンを押すと、『リクエストを送信しました』というメッセージが表示され、入力（登録）した E メールアドレス宛に、JAMP のシステムよりダウンロード専用の URL が記載されたメールが自動送信される。

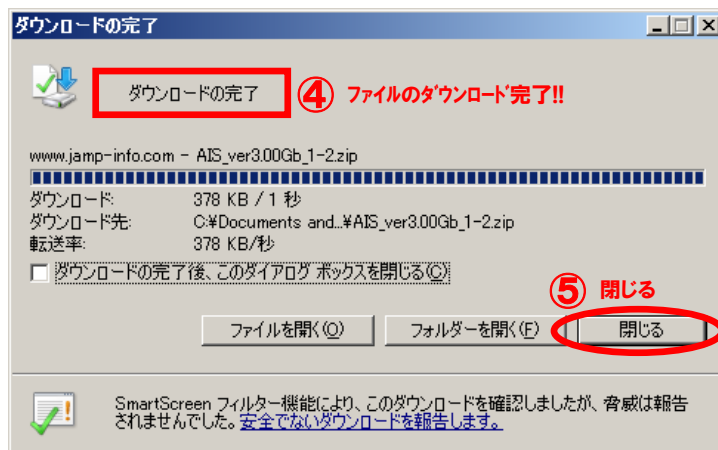
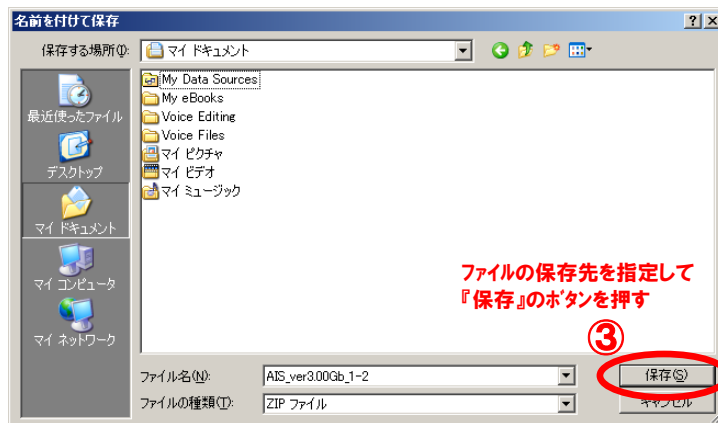
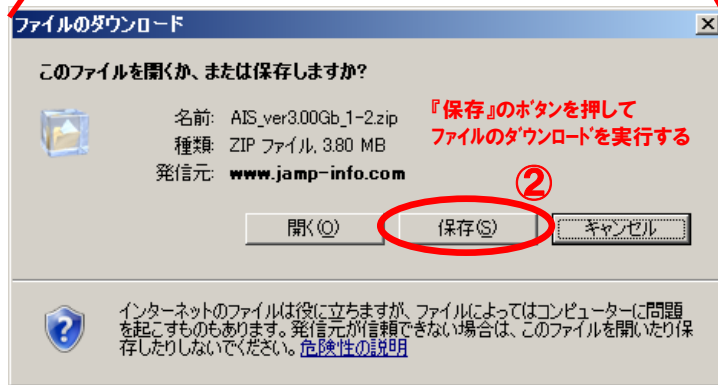
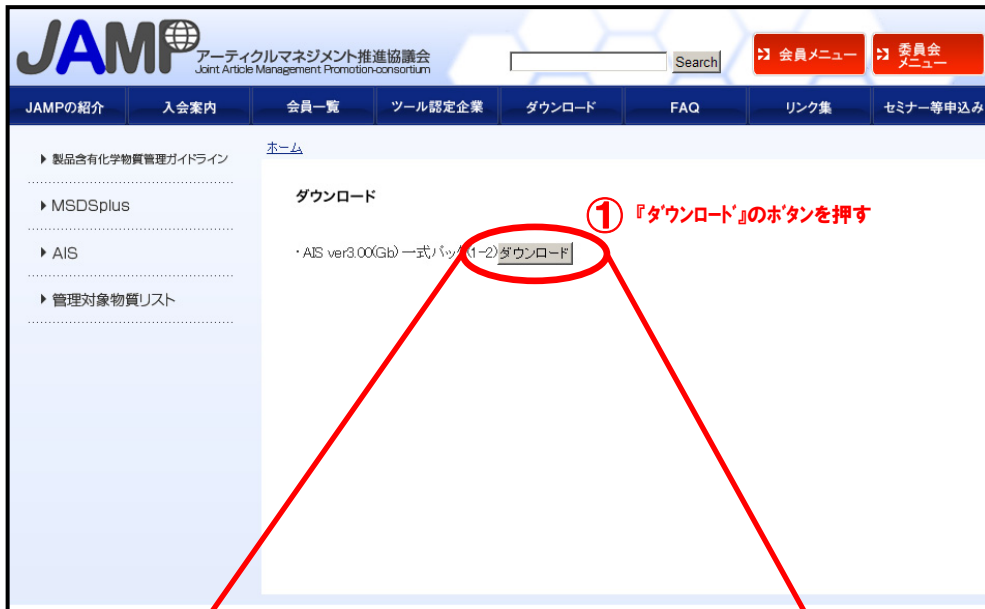
The screenshot shows the JAMP website interface. The main content area is titled 'AIS' and displays the date '2009年07月30日' and the file name 'AIS ver3.00(Gb) 一式(バック(1-2))'. Below this, there is a section for '入力フォーム' (Input Form) with a warning: '本データをダウンロードするには当サイトのサイトポリシーに同意の上、下記項目に必要事項を記入し送信下さい。' (To download this data, please agree to our site policy and enter the necessary information in the items below and send it.) There is a checkbox for '同意書に同意の上内容を送信する。' (Send content after agreeing to the terms of use.) and a '送信' (Send) button. A red circle highlights the '送信' button, and a red oval highlights the confirmation message 'リクエストを送信しました。' (Request submitted.) below the form.

- ④ JAMP のシステムより、入力（登録）した E メールアドレス宛に送信されたメール内に記載されている URL をクリックし、ダウンロードページを表示させる。

- ※ 記載されている URL の直接リンクが動作していない場合には、記載されている URL 全てをコピーし、お使いのブラウザの URL 欄に貼り付け、ダウンロードページを表示させる。
- ※ JAMP のシステムより以下のメール（件名：JAMP 資料ダウンロードページのご案内）が届かない場合には、JAMP システムからのメールが受信できるように設定して下さい。（御社のシステム管理者にご確認下さい）
- ※ 入力（登録）された E メールアドレスに誤りがあると案内メールが届きませんので、お間違えのないようにご注意ください。E メールアドレスの間違い/メールが届かない場合には再度登録をお願いいたします。



⑤ ダウンロードページにある『ダウンロード』のボタンを押し、ファイルをダウンロードする。



以上